


Uma Escola Digital, uma Escola Segura



AGENDA



1

Selo Digital

2


Conhecer a Rede: os desafios e os riscos

3

O projeto SeguraNet

4

Segurança digital: uma questão de educação



Selo de Segurança Digital



“As escolas têm o dever de proporcionar um ambiente e acesso seguros à tecnologia em linha, como parte da experiência de ensino-aprendizagem. O Selo de Segurança Digital visa ajudar a sua escola a responder a este desafio para se transformar num ambiente mais seguro e enriquecedor para o pessoal e para os alunos.”

[Selo de Segurança Digital,](#)

A complex network diagram on a dark blue background. It features numerous white nodes connected by thin white lines, forming a dense web of triangles and other polygons. Some nodes are highlighted with yellow circles or dots. There are also several white plus signs scattered throughout the network.

Conhecer a Rede: os desafios e os riscos

Segunda-feira de manhã eu cheguei à escola e a sala de pessoal estava em caos. Uma mãe ameaçava ir à polícia. Seu ex-marido tinha entrado no site da escola e encontrado uma foto do filho numa visita de estudo.



Privacidade e proteção de dados



O professor provavelmente agiu de boa fé, mas quando se trata de dados pessoais dos alunos, o cuidado nunca é de mais. É necessário mais formação para os professores sobre privacidade e proteção de dados.



Um dos meus alunos parece estar muito calmo e até um pouco deprimido ultimamente. Há definitivamente alguma tensão entre ele e alguns de seus colegas de classe, mas não vi nada invulgar acontecer nos terrenos da escola. Temo que ela possa ser cibernética. Devo intervir?



Cyberbullying



É muito provável que o seu aluno tenha sido vítima de cyberbullying. Soluções para tal problema têm de envolver pais, professores e talvez até mesmo o psicólogo da escola.

Estava verificando os meus e-mails num computador da escola quando de repente tinha o monitor cheio de pequenas telas pop-up que não conseguia excluir. Tentei outro computador, mas aparentemente todos os dispositivos foram infetados. Espero que alguém possa consertar isso! Parece que perdemos o acesso a todos os arquivos da nossa escola.



Segurança de dados




É claro que o sistema informático escolar foi infetado por um vírus. Não têm uma pessoa designada responsável por estas questões? Também deve fornecer proteção suficiente contra malware e hackers e, se possível, trabalhar com dois sistemas separados - um para uso diário de alunos e professores e outro para armazenamento de dados pessoais de alunos e professores.

Embora aumentando a vigilância aos estudantes quando estão a fazer teste, os telefones móveis e outros meios informáticos tornaram-se tão pequenos e a ligação à Internet tão predominante que é quase impossível impedir o uso destes dispositivos para enganar nos testes.



Uso controlado de dispositivos móveis




Ter uma política clara sobre o uso de dispositivos móveis na escola. Proibir o uso do telemóveis na escola, ou pelo menos ter
▣ *regras rígidas sobre quando eles podem ser usados. Deve ser capaz de encontrar orientações sobre isso na sua política escolar.*



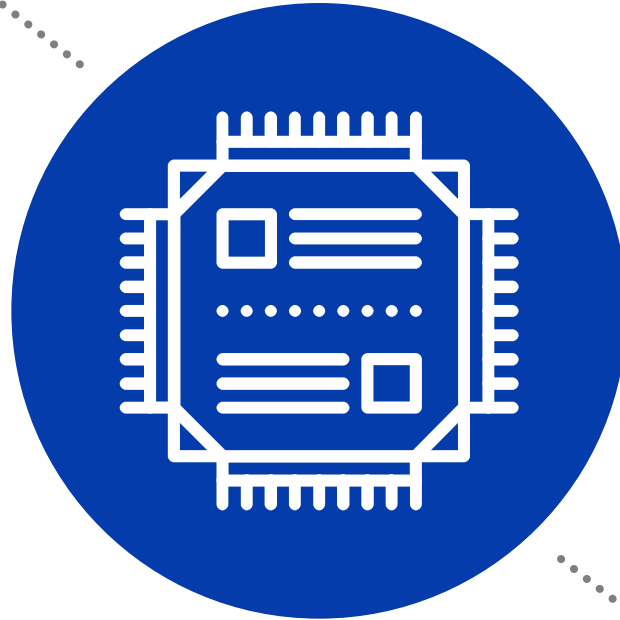
European Network Against Bullying in Learning



Problemas? Que faria?



Projeto Eu Kids Online



Folheto Table Seguranet



SeguraNet: Guia Prático para o Professor





O projeto SeguraNet

[SeguraNet](#)

[Internet Segura](#)

[Quiz4You SeguraNet](#)

[Tiras BD SeguraNet](#)

[Cartazes "O que farias?"](#)

[Recursos da rede Insafe](#)

[Glossário Seguranet](#)

[Linha Ajuda](#)

[Linha Alerta](#)



Segurança digital: uma questão de educação

[The Web We Want](#)

[Modelo Big 6 Ficheiro](#)

[Copyright and schoolshttp](#)

[Plágio: b-on Ficheiro](#)

[Uso da Informação: responsabilidade individual](#)

Recursos

[Kit de Ferramentas da Sala de Aula do Futuro](#)

[How secure is my password?](#)

[Delete Cyberbullying](#)

[Digizen website](#)